

13. VITRINEBESLAG+PROFIELEN

Schuifloketten in iedere maat leverbaar vanuit voorraad. U geeft ons uw gatmaat op en wij verzorgen voor u de gehele uitvoering eventueel monteren wij in het werk voor u!

WWW.HENSGLAS.NL

Glasstärke: 5 - 8 mm

Belastung (max.) per Meter Laufsuh:

Verwendung von 2 Rollenlager: 25 kg

Verwendung von 4 Rollenlager: 50 kg

Anwendungsbeispiel: Pro lfd. Meter Beschlag

1 x 1000 mm obere Doppel-Führungsschiene

2 x 525 mm Laufsuhprofil

2 x 525 mm Klemmprofil

1 x 1000 mm untere Doppel-Laufschiene

2 x 2 Stück Rollenlager

2 x 2 Stück Abschlusskappen

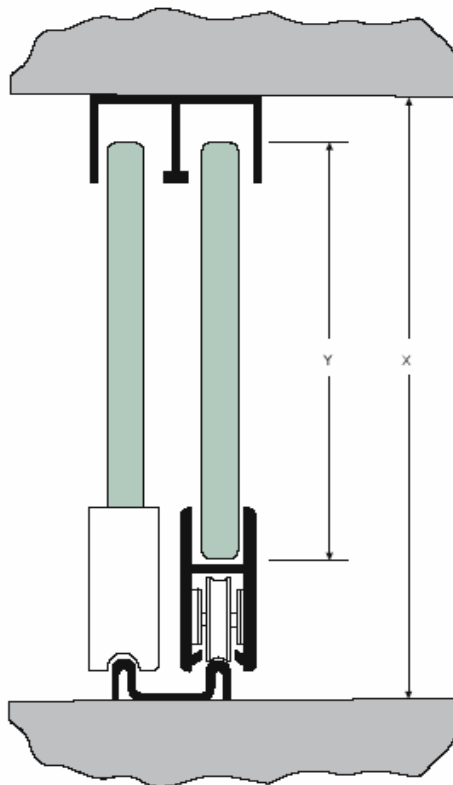
Berechnung des Glasmaßes:

$Y = X - 31 \text{ mm}$

(ohne Berücksichtigung der Aushängesicherung und des Klemmprofils)

$Y = X - 33 \text{ mm}$

(unter Berücksichtigung der Aushängesicherung und des Klemmprofils)



Definition:

$Y = \text{Glashöhe}$

$X = \text{Lichte Einbauhöhe}$

13. VITRINEBESLAG+PROFIELEN

<u>Artikelnummer</u>	<u>Tekening</u>	<u>Omschrijving</u>	<u>Prijs p/m1</u>
800020238		Bovenprofiel bekleed Uitvoering: EV1	€ 12,00
80010238		Loopschoenprofiel 6-8mm glas Uitvoering: EV1	€ 13,00
80020238		Dubbel looprailprofiel Uitvoering: EV1	€ 14,00
80050422		Lagertje Prijs per stuk	€ 15,00
80040624		Klemrubber t.b.v. loopschoen- profiel; voor 6mm glas	€ 16,00
80060609		Eindstukje dicht Uitvoering: glans chroom Prijs per stuk	€ 17,00
80061609		Eindstukje open Uitvoering: glans chroom Prijs per stuk	€ 18,00
80104109		Slotje t.b.v. schuifloket Prijs per stuk	€ 19,00
80030238		Borstelprofiel	€ 20,00
80032649		Borstelprofiel	€ 21,00

13. VITRINEBESLAG+PROFIELEN

Schuifkettingen in iedere maat leverbaar vanuit voorraad. U geeft ons uw gatmaat op en wij verzorgen voor u de gehele uitvoering eventueel monteren wij in het werk voor u! Het verschil met vorige uitvoering is de omkadering van het gehele raam nu.

WWW.HENSGLAS.NL

„Primus” - kompatibel -

Glasstärke: 5 - 8 mm

Belastung (max.) per Meter Laufsuh:

Verwendung von 2 Rollenlager: 25 kg

Verwendung von 4 Rollenlager: 50 kg

Anwendungsbeispiel:

Lichtes Öffnungsmaß 1000 x 1000 mm

1 x 1000 mm obere Doppel-Führungsschiene

2 x 525 mm Laufsuhprofil

2 x 525 mm Klemmprofil

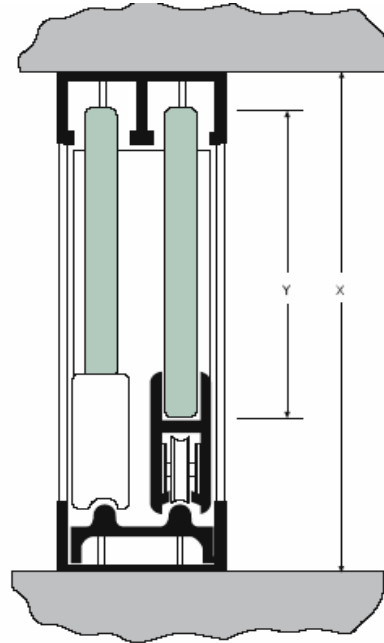
1 x 1000 mm Rahmenprofil

1 x 1000 mm untere Doppel-Laufschiene

2 x 2 Stück Rollenlager

2 x 2 Stück Abschlusskappen

2 x 985 mm Rahmenprofil



Berechnung des Glasmaßes:

$Y = X - 39 \text{ mm}$

(ohne Berücksichtigung des Klemmprofils)

$Y = X - 40 \text{ mm}$

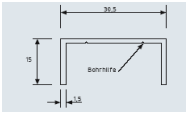
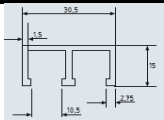
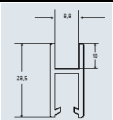
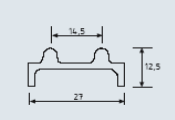
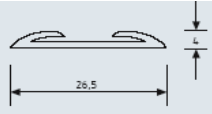
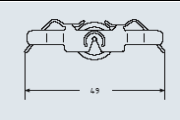
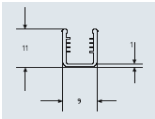



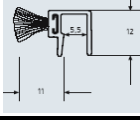
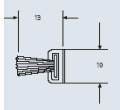
(unter Berücksichtigung des Klemmprofils)

Definition:

$Y = \text{Glashöhe}$

$X = \text{Lichte Einbauhöhe}$

13. VITRINEBESLAG+PROFIELEN

<u>Artikelnummer</u>	<u>Tekening</u>	<u>Omschrijving</u>	<u>Prijs p/m1</u>
80500238		Raamprofiel Uitvoering: EV1	€ 9,70
80505238		Bovenprofiel bekleed Uitvoering: EV1	€ 12,00
80010238		Loopschoenprofiel 6-8mm glas Uitvoering: EV1	€ 10,60
		Dubbel looprailprofiel Voor inbouw in raamprofiel Uitvoering: EV1	€ 12,80
80500624		Stofdichtingsprofiel zelfklevend	€ 7,40
80050422		Lagertje Prijs per stuk	€ 3,50
80040624		Klemrubber t.b.v. loopschoen- profile; voor 6mm glas	€ 1,60
80060609		Eindstukje dicht Uitvoering: glans chroom Prijs per stuk	€ 1,10
80061609		Eindstukje open Uitvoering: glans chroom Prijs per stuk	€ 1,10
80104109		Slotje t.b.v. schuifloket Prijs per stuk	€ 17,40
80030238		Borstelprofiel	€ 14,00
80032649		Borstelprofiel	€ 8,80